



27^e BRIGADE D'INFANTERIE DE MONTAGNE

MB15 – Réintégration



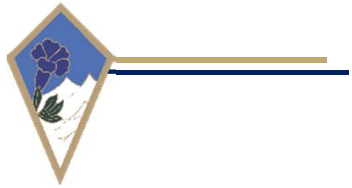


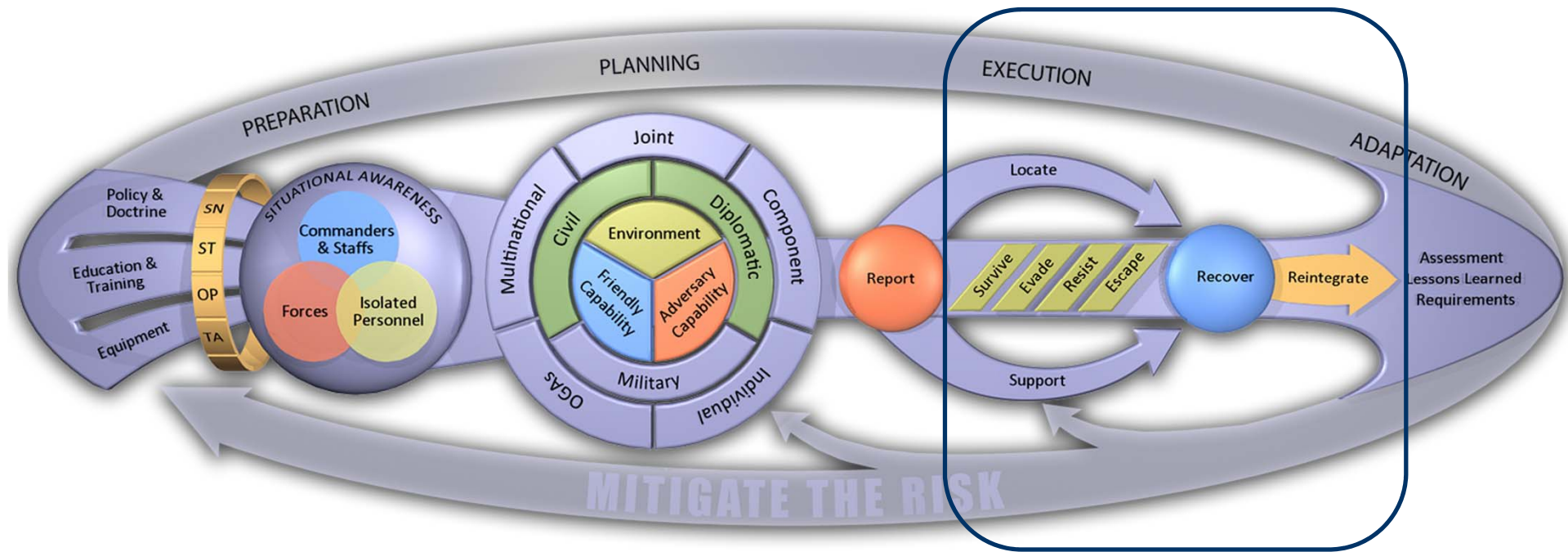
Table des matières

1. Rappel : le système OTAN de la PR
2. Objectifs de la réintégration
3. Phases de la réintégration
 - i. Phase I et critères
 - ii. Phase II et critères
 - iii. Phase III et critères
4. Récupération assistée non conventionnelle (NAR)
5. Direction de l'équipe de réintégration





Rappel : le système OTAN de la PR



Tâches d'exécution: Rendre compte, Localiser, Soutenir, Se remettre, **Réintégrer**.

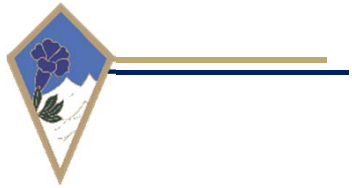


Objectifs de la réintégration

1) L'objectif principal de la réintégration est de remettre au travail une personne émotionnellement et en bonne santé. Cela ne peut être accompli que par une série de débriefings. Cet objectif assure la santé et le bien-être de la personne renvoyée.

Cet objectif est atteint grâce à des soins médicaux et à une série de débriefings qui permettent au rapatrié de décompresser en parlant de ses expériences.

2) Le deuxième objectif est de développer des « leçons apprises » pour la survie, l'évasion, la résistance et l'extraction ; ainsi que de développer les efforts d'équipement et de formation pour mieux préparer les futurs personnels isolés.



Phases de la réintégration

Phase I

Théâtre

- Accueil
- Tri
- Débriefings à chaud
- Transport vers la phase II

Phase II

Théâtre

- Détection
- Décompression
- Débriefing formel
- Soutien

La réintégration peut se conclure ici.

Phase III


Endroit neutre

- Détection
- Décompresser
- Compte rendu
- Support (inclut le support à la Phase II)

Se produit lorsque le niveau de soutien le plus élevé est indiqué

Augmenter la complexité et le degré de soutien

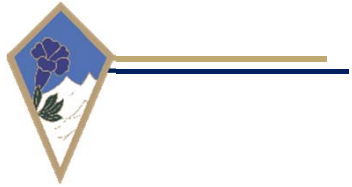
Une opération de réintégration complète comporte trois phases. La mesure dans laquelle une personne renvoyée participera à ces phases dépendra des recommandations de la direction de l'équipe de réintégration et de la décision du commandant approprié.



Phases de la réintégration

i. Phase I et critères

- La phase I commencera lorsque la personne renvoyée arrivera à l'établissement de phase I et sera reçue par l'équipe de réintégration. Elle peut durer jusqu'à 48 heures.
- L'installation de la phase I sera située sur le théâtre d'opérations, mais dans un endroit sûr, loin des images et du bruit de la bataille.
- Certaines actions clés de la phase I seront :
 - ✓ Réception par la direction de l'équipe de réintégration
 - ✓ Tri médical
 - ✓ Débriefing à chaud
 - ✓ Achèvement du rapport initial de rétablissement




Phases de la réintégration

i. Phase I et critères

Critères


- **Emplacement**. L'installation de la phase I doit être située dans un endroit relativement sûr au sein du théâtre des opérations. Selon la taille de l'effectifs à réintégrer, il peut être nécessaire de désigner plusieurs sites de Phase I.
- **Capacités requises**. L'emplacement de la phase I doit disposer d'une installation de traitement médical capable de stabiliser les patients pour le transport vers des installations avancées. L'installation de phase I doit également être en mesure d'accueillir les premiers débriefings requis pour les opérations de PR par la loi. Il doit également avoir accès à une capacité d'évacuation aérienne.
- **Relations de commandement**. Le chef de l'équipe de réintégration est désigné par le commandant approprié pour diriger l'opération de réintégration. Le commandant de zone locale joue un rôle d'appui à la mission de réintégration.
- **Certification**. Le JFC désignera l'emplacement de la phase I en consultation avec le JPRC et le JPRA.



Phases de la réintégration

ii. Phase II et critères

- La phase II commence lorsque le rapatrié arrive à l'installation de la phase II et est reçu par l'équipe de réintégration. Elle dure au moins 4 jours et peut durer jusqu'à 14 jours.
- L'installation de la phase II sera située dans une installation médicale de théâtre désignée ou à un autre endroit approprié dans la zone de responsabilité.
- Certaines actions clés de la phase II sont :
 - ✓ Soins médicaux avancés
 - ✓ Décompression
 - ✓ Débriefing formel
 - ✓ Contact familial par téléphone ou email




Phases de la réintégration

ii. Phase II et critères

Critères

- **Emplacement.** L'installation de la phase II, si possible, sera située loin des images et des sons de la bataille. Les installations sont normalement situées à proximité d'un établissement médical avancé.
- **Capacités requises.** L'établissement médical de phase II doit avoir la capacité d'accueillir 4 scénarios principaux de missions de réintégration :
 - petit groupe (<5) avec des blessures minimales;
 - petit groupe nécessitant un traitement hospitalier;
 - grand groupe (>20) avec des blessures minimales;
 - un grand groupe avec blessures graves nécessitant au moins des soins hospitaliers.

L'emplacement de la phase II devra également accueillir des débriefings formels par des personnels PR, de services de renseignement et des forces de l'ordre dans un environnement sécurisé. La capacité d'évacuation/mobilité aérienne doit être à proximité de l'emplacement de la phase II pour assurer le transport jusqu'à la phase III.




Phases de la réintégration

ii. Phase II et critères

Critères


- **Relations de commandement.** Le Commandant des opérations est toujours en appui de la réintégration. Le chef d'équipe de la réintégration est le responsable désigné pour accomplir cette mission. L'établissement médical assumera normalement un rôle de soutien pour l'opération de réintégration. Ce faisant, le commandant de l'établissement médical nommera un coordonnateur de l'établissement de réintégration qui servira d'intermédiaire entre le chef de l'équipe de réintégration et le commandant de l'établissement médical.
- **Certification.** Les emplacements de la phase II seront désignés par le JFC. La certification est effectuée conformément aux directives et à la surveillance du facteur humain de la JPRA.



Phases de la réintégration

iii. Phase III et critères

- La phase III commence lorsque l'équipe de réintégration dans le théâtre transfère le contrôle du rapatrié aux services du site de la phase III. Elle n'a pas de limite de temps mais se termine par la détermination finale de l'état de service.
- L'installation de la phase III sera située de préférence à un endroit dans votre propre pays sélectionné par le service approprié.
- Les actions clés de la phase III comprennent :
 - ✓ Soins médicaux continus à long terme
 - ✓ Les décompressions se poursuivent tout au long
 - ✓ Poursuite des débriefings formels
 - ✓ Contact famille
 - ✓ Détermination du statut de service




Phases de la réintégration

iii. Phase III et critères


Critères

- **Emplacement.** Les installations de la phase III sont situées dans votre propre pays ou dans l'un de ses territoires désignés. Ces installations sont également situées à proximité des principales installations médicales.
- **Capacités requises.** L'installation de phase III doit avoir la même capacité médicale et de débriefing qu'une installation de phase II. De plus, l'emplacement doit être en mesure d'accueillir le prochain effectif de rapatriés qui arrivent pour la phase III. Le transport peut être effectué par des moyens militaires ou civils, selon les besoins.
- **Relation de commandement.** Le service désignera un commandant appuyé pour l'opération de phase III. Le chef de l'équipe de réintégration de la phase III restera en charge du processus de réintégration et suivra les directives du service ou du commandant soutenu désigné par le service.
- **Certification.** Les emplacements de la phase III seront désignés par le service. La certification est effectuée conformément aux directives et à la surveillance des facteurs humains de la JPRA.



Récupération assistée non conventionnelle (NAR)

Lorsque des ressources ont été utilisés dans l'opération de récupération assistée non conventionnelle (NAR), un débriefing NAR sera fait au début de la phase I ou II pour s'assurer que le rapatrié ne divulgue pas d'informations sur les ressources qui ont été utilisées ou d'autres informations qui pourraient mettre la force de récupération en danger.



Direction de l'équipe de réintégration

Chef d'équipe de réintégration (RTC)

Psychologue SERE

Responsable en chef du debriefing

Autres...

Conseillers Phase III : juridique, économique, médiatique, religieux, médical, familial...



Sources

Norwegian School of Winter Warfare

